

weinor

GLAS-TERRASSENDACH

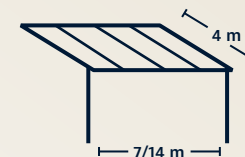
TERRAZZA PURE MAX



Glas-Dach



geschlossen
Dachkonstruktion



Max. Maße



an Hauswand /
tragender Wandanschluss

GLAS-TERRASSENDACH

TERRAZZA PURE MAX

Die Terrazza Pure Max steht für großzügige Glasflächen und eine klare Formensprache. Sie ermöglicht weit gespannte Dachkonstruktionen ohne störenden Mittelpfosten. So entsteht ein offener Übergang zwischen Haus und Garten mit freiem Blick nach draußen.

Die auf große Spannweiten ausgelegte Aluminiumkonstruktion verbindet Stabilität mit schlanker Linienführung – für große Spannweiten ohne störende Unterbrechung. Alle Profile werden erst nach dem Zuschnitt pulverbeschichtet – für gleichmäßige, korrosionsbeständige und pflegeleichte Oberflächen mit dauerhaft stimmigem Farb- und Glanzgrad. Über 200 Gestellfarben stehen zur Wahl.

Die Dacheindeckung aus Verbundsicherheitsglas sorgt für hohe Lichttransparenz bei großer Belastbarkeit. Ergänzende Elemente lassen sich passgenau integrieren und erweitern – bis hin zur geschlossenen Glasoase®.


Modulares System – ganz einfach erweiterbar zur **weinor Glasoase®**



Highlights / Ausstattung



Zeitlos-ästhetisches Design für moderne, gradlinige Architektur




Wahlweise farbige oder warmweiße Lichtakzente für stimmungsvolle Momente



Fünf Dekorblenden für eine Gestaltung ganz nach Ihrem Geschmack


Ergänzendes Qualitäts-Zubehör



Heizsystem Tempura Quadra für angenehme Wärme und mehr Zeit im Freien

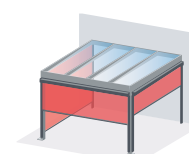
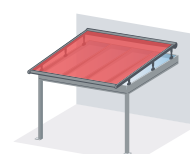
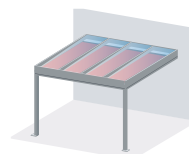


Akzentleuchte für gezielte Lichtakzente auf Ihrer Terrasse



Outdoor-Vorhänge für wohnliche Atmosphäre und Sichtschutz – besonders hinter Glas

Flexible Beschattung von weinor für angenehmes Licht, mehr Ruhe und Privatsphäre und ein ausgeglichenes Klima



Unter- oder aufgesetzte Markise: Sottezza Pure und Originale oder WGM TOP
Vertikalbeschattung: VertiTex II

Terrazza Pure MAX – technische Angaben

Technik

Max. Dachbreite	7 m (1-teilig) / 14 m (gekoppelt) alle Breiten möglich, abhängig von der Pfostenanzahl
Min. – max. Dachtiefe	1,45 m – 4,0 m
Max. Spannweite	bis 7 m mit 2 Pfosten (abhängig Dachtiefe und Schneelast)
Glasgefälle (bis 2,59 m Dachtiefe)	3,2°
Glasgefälle (bis 4,0 m Dachtiefe)	2,1°
Dachrinnenentwässerung	verdeckt
Schneelast (Dach)	750 N/m ² (entspr. 94 kg/m ² Bodenschneelast)
Optionale Schneelasten (Dach)	bis 5.500 N/m ²

Konstruktionsbedingt können unterschiedliche Achsmaße und daraus resultierende zusätzliche Dachfelder entstehen. Weitere individuelle Formen und Maximalmaße auf Anfrage.

Große Auswahl an Gestellfarben für Ihr Terrassendach sowie passende Markisentücher für integrierten Sonnenschutz – perfekt abgestimmt auf Ihre Architektur und Ihren Stil.

Mehr dazu finden Sie unter: weinor.de/architektur-stimmung

Individuelle Steuerungspakete


Für jeden Bedienungswunsch die passende Lösung: Für die Steuerung von weinor Terrassendächern, integrierter Beleuchtung und ergänzenden Markisen gibt es vielfältige Optionen – per Kabel, Funk oder Smart Home, per Handsender, Smartphone oder Wetterautomatik.

Mehr Infos: weinor.de/steuerung



Weitere Informationen unter: weinor.de/terrazzaporemax

Montage- und Modellvarianten



Fallrohrdurchführungen



Seitlicher Wandanschluss



Gekoppelte Dächer

Regenabfluss


Die integrierte Wasserableitung führt Regen kontrolliert durch den höhenverstellbaren Pfosten ab – wartungsfreundlich und optisch versteckt in die Konstruktion eingebunden.



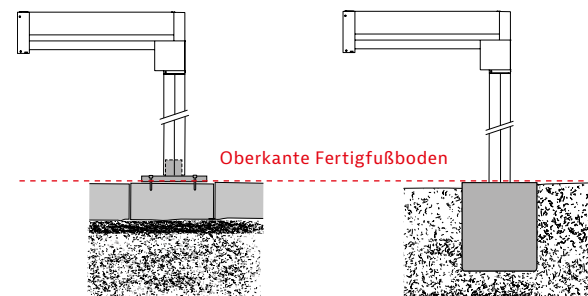
Wasseraustritt Pfostenecke

Statik und Stabilität

Glasterrassendächer von weinor sind statisch berechnet und für unterschiedliche Schneelastzonen in Deutschland und Österreich geeignet. Je nach Modell sind Belastungen von 75 bis 550 kg/m² bei weinor möglich.



Beispiele für Montage



Pfostenbefestigung auf Beton-Bodenplatten oder Fundament

Fundament



Tragender Wandanschluss, Lastabtragung bei nicht tragfähiger Hauswand