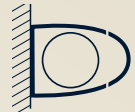


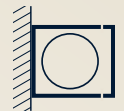


# STORES VERTICAUX VERTITEX II

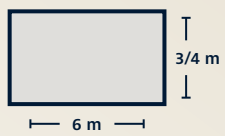
Un store discret et polyvalent



Store ovale



Store cubique



Dim. max.



Mécanisme :  
Zip, rail ou câble



Résistance au vent  
de force 5-6 max.  
selon Beaufort

## STORES VERTICAUX : VERTITEX II

# UNE PROTECTION COMPACTE CONTRE LES REGARDS INDISCRETS ET LE SOLEIL, ADAPTÉE À DIVERS CONTEXTES D'INSTALLATION

VertiTex II est le store vertical le plus polyvalent de weinor, épuré dans son design, puissant dans son fonctionnement. Avec son coffre particulièrement compact, il est idéal pour les fenêtres, les côtés de terrasse ou les Oasis de verre® qui nécessitent une intégration discrète.

### VertiTex II – Données techniques

| Aspects techniques                | Zip               | Rail                               | Câble                              | Câble inséré        |
|-----------------------------------|-------------------|------------------------------------|------------------------------------|---------------------|
| Largeur (min. / max.)             | 70 cm / 6 m       | 70 cm / 6 m                        | 70 cm / 6 m                        | 70 cm / 6 m         |
| Hauteur max. de l'installation    | 3 m               | 4 m pour une largeur de 3,5 m max. | 4 m pour une largeur de 3,5 m max. | 3 m                 |
| Superficie d'ombrage max.         | 15 m <sup>2</sup> | 14,4 m <sup>2</sup>                | 14,4 m <sup>2</sup>                | 14,4 m <sup>2</sup> |
| Type de coffre 75 (86 x 75 mm)    | –                 | de série                           | de série                           | de série            |
| Type de coffre 92 (101 x 92 mm)   | de série          | de série                           | de série                           | –                   |
| Type de coffre 112 (121 x 112 mm) | en option         | –                                  | –                                  | –                   |
| Installation alignée              | en option         | en option                          | en option                          | en option           |
| à moteur                          | de série          | de série                           | de série                           | de série            |
| à manivelle                       | –                 | –                                  | –                                  | –                   |

### Collections de toiles (hauteur d'installation max.)

|                                       |  |  |  |  |
|---------------------------------------|--|--|--|--|
| Écrans en fibre de verre Soltis® 7635 | 3 m max.   | 3 m max.   | 3 m max.   | 3 m max.   |
| Écran en fibre de verre classic**     | 3 m max.   | 3 m max.   | 3 m max.   | 3 m max.   |
| StarScreen                            | 3 m max.   | 4 m max.   | 4 m max.   | 3 m max.   |
| Soltis® 86/92                         | –  | 4 m max.   | 4 m max.   | 3 m max.   |
| my collections 2                      | 1 m max.<br>(1,2 toiles)<br>2,2 max. (toiles sans couture) | 1 m max.<br>(1,2 toiles)<br>2,2 max. (toiles sans couture) | 1 m max.<br>(1,2 toiles)<br>2,2 max. (toiles sans couture) | 1 m max.<br>(1,2 toiles)<br>2,2 max. (toiles sans couture) |

\* Les toiles Soltis® 86/92 disposent d'une surface en plastique à la fois durable et lavable. Toutefois, cette surface facile à entretenir génère un frottement statique de la toile qui entraîne un déroulement partiellement irrégulier. Ces brèves « secousses » n'altèrent en rien le fonctionnement ni la longévité du produit. Veuillez noter que les toiles Soltis® 86/92 qui ne font pas partie de la collection screens by weinor® coûtent plus cher et ont une durée de livraison plus longue.


\*\* L'écran en fibre de verre n'est pas disponible pour VertiTex II avec câble, rail et VertiTex WeiTop à partir d'une largeur d'installation de 300 cm.

Récompensé par :



Vous trouverez plus d'informations sur : [weinor.fr/vertitex2](http://weinor.fr/vertitex2)

### Points forts / équipements



**Zip** : un guidage latéral sûr pour les surfaces de grande envergure et une grande résistance au vent



**Rail** : pour un store au design épuré et au fonctionnement précis guidé latéralement




**Câble** : une solution filigrane et discrète pour un store peu sollicité par le vent

### Variantes de pose



Pose murale



Pose au plafond

Large choix de couleurs de structure et de toiles, pour un store qui correspond parfaitement à votre architecture et à votre style.  
Pour en savoir plus, rendez-vous sur : [weinor.fr/architecture-ambiance](http://weinor.fr/architecture-ambiance)

### Modes de pilotage individuels

Des solutions adaptées à tous les modes d'utilisation : différentes options sont proposées pour piloter les stores weinor et leurs accessoires : branchement électrique, radiocommande, système domotique, télécommande, smartphone ou encore capteurs météorologiques.

Plus d'informations : [weinor.fr/pilotage](http://weinor.fr/pilotage)



BiConnect

