



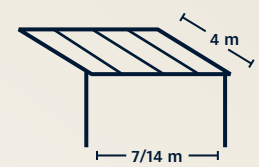
TOIT DE TERRASSE EN VERRE
**TERRAZZA
PURE**



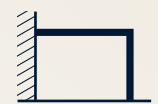
Toit vitré



Toiture fermée



Dim. max.



Sur la façade /
raccord mural porteur

TOIT DE TERRASSE EN VERRE

TERRAZZA PURE

Terrazza Pure combine une forme cubique épurée et une vaste surface vitrée pour former un toit de terrasse qui apporte beaucoup de lumière naturelle sur votre terrasse tout en offrant une protection fiable. Son design épuré s'intègre parfaitement à différentes architectures et contribue à une impression d'ouverture.

La structure porteuse en aluminium est conçue pour durer. Tous les profilés sont découpés avant d'être traités par poudrage pour obtenir des surfaces régulières, résistantes à la corrosion et faciles à entretenir avec un degré de couleur et de brillance constant. Plus de 200 couleurs sont disponibles. La couverture du toit en verre de sécurité feuilleté haut de gamme allie transparence et solidité. Des éléments complémentaires peuvent être intégrés sur mesure et étendus le cas échéant, jusqu'à obtenir une Oasis de verre® fermée. Ainsi, le toit Terrazza Pure reste modulable dans sa conception et s'adapte aux exigences qui évoluent.

Un système modulaire, facilement transformable en **Oasis de verre®** weinor




Points forts / équipements



Design d'une esthétique intemporelle pour une architecture moderne et rectiligne



Des effets de lumière colorés ou blancs chauds au choix pour des moments agréables



Cinq caches décoratifs pour un design entièrement à votre goût

Accessoires complémentaires de qualité



Système de chauffage Tempura Quadra pour une chaleur agréable et plus de temps passé à l'extérieur

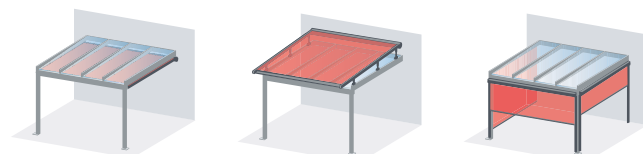


Applique pour des effets de lumière ciblés sur votre terrasse



Rideaux outdoor pour une ambiance cosy et une protection contre les regards indiscrets, surtout derrière une paroi vitrée

Système d'ombrage flexible de weinor pour une lumière agréable, plus de tranquillité et d'intimité et un climat équilibré



Store posé sous le toit ou sur le toit : Sottezza Pure et Originale ou WGM TOP
Store vertical : VertiTex II

Terrazza Pure – Données techniques

Aspects techniques

Largeur de toit max.	7 m (1 pan) / 14 m (couplé) toutes les largeurs sont possibles en fonction du nombre de montants
Profondeur de toit min. - max.	1,45 m – 4,0 m
Portée max.	jusqu'à 6 m avec 2 montants (en fonction de la profondeur du toit et de la charge de neige)
Inclinaison du verre (jusqu'à une profondeur de toit de 2,59 m)	3,2°
Inclinaison du verre (jusqu'à une profondeur de toit de 4,0 m)	2,1°
Drainage des chéneaux	dissimulé
Charge de neige (toit)	750 N/m ² (soit 930 N/m ² de neige au sol)
Charges de neige optionnelles (toit)	5 500 N/m ² max.

En fonction de la structure, des entraxes différents sont possibles, entraînant des pans de toit supplémentaires. Autres formes personnalisées et dimensions maximales sur demande.

Large choix de couleurs pour la structure de votre toit de terrasse et toiles de store assorties pour une protection solaire intégrée, le tout parfaitement adapté à votre architecture et à votre style. Pour en savoir plus, rendez-vous sur : weinor.fr/architecture-ambiance

Modes de pilotage individuels

Des solutions adaptées à tous les modes d'utilisation : pour piloter les toits de terrasse weinor, un éclairage intégré et des stores complémentaires, il existe de nombreuses options : par branchement électrique, radiocommande ou avec une application domotique, une télécommande, un smartphone ou des capteurs météorologiques.



Plus d'informations : weinor.fr/pilotage

Pour de plus amples informations : weinor.fr/terrazzapure

Récompensé par :



Types de pose et modèles



Passage du tuyau de descente



Raccord mural latéral



Toits couplés

Évacuation de la pluie

Le système d'évacuation d'eau intégré permet à la pluie de s'écouler de manière contrôlée à travers le montant réglable en hauteur, une solution dissimulée dans la structure et facile à entretenir.



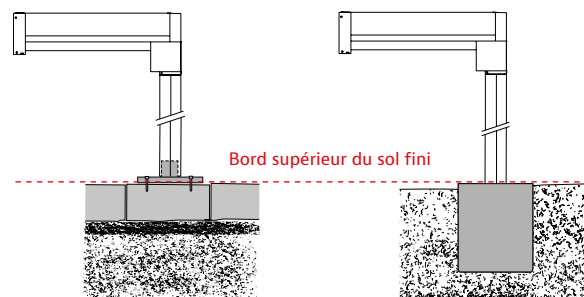
Sortie d'eau dans l'angle du montant

Statique et stabilité

Les toits de terrasse en verre signés weinor sont calculés statiquement et conviennent à différentes zones de charge de neige en Allemagne et en Autriche. Selon le modèle, des charges de 75 à 550 kg/m² sont possibles chez weinor.



Exemples de pose



Fixation des montants sur dalles en béton ou sur fondations

Fondations



Raccord mural porteur, reprise des charges en cas de façade non porteuse