

weinor

TOIT DE TERRASSE EN VERRE

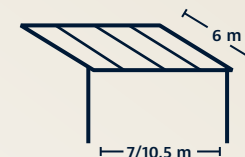
TERRAZZA SEMPRA



Toit vitré



Toiture fermée



Dim. max.



Sur la façade /
raccord mural porteur

TOIT DE TERRASSE EN VERRE

TERRAZZA SEMPRA

Le toit de terrasse Terrazza Semptra combine une architecture épurée et rectiligne avec une inclinaison résolument visible. Ses lignes précises mettent en valeur les constructions modernes et fonctionnelles et s'intègrent parfaitement dans l'architecture contemporaine.

La structure en aluminium est conçue pour être robuste et durer. Tous les profilés sont découpés avant d'être traités par poudrage pour obtenir des surfaces régulières, résistantes à la corrosion avec un degré de couleur et de brillance constant. Plus de 200 couleurs de structure permettent d'assortir le toit parfaitement à la façade et son environnement. La couverture du toit en verre de sécurité feuilleté offre une grande transparence qui laisse passer la lumière et une solidité fiable. Le système d'évacuation d'eau intégré de manière discrète garantit une solution propre sur le plan technique. Grâce à son concept modulaire, le toit de terrasse Terrazza Semptra peut être étendu de manière flexible, jusqu'à obtenir une Oasis de verre® fermée. Ce toit de terrasse allie purisme architectural et fonctionnement sûr.

Un système modulaire, facilement transformable en **Oasis de verre®** weinor



Points forts / équipements



Design d'une esthétique intemporelle pour une architecture moderne et rectiligne



Des effets de lumière colorés ou blancs chauds au choix pour des moments agréables



Couverture de toit en verre de sécurité feuilleté, résistant et incassable

Accessoires complémentaires de qualité



Système de chauffage Tempura Quadra pour une chaleur agréable et plus de temps passé à l'extérieur

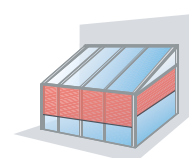
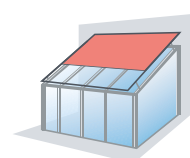
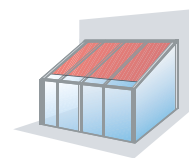


Applique pour des effets de lumière ciblés sur votre terrasse



Rideaux outdoor pour une ambiance cosy et une protection contre les regards indiscrets, surtout derrière une paroi vitrée

Système d'ombrage flexible de weinor pour une lumière agréable, plus de tranquillité et d'intimité et un climat équilibré



Store posé sous le toit ou sur le toit : Sottezza Pure et Originale ou WGM TOP
Store vertical : VertiTex II

Terrazza Sempra – Données techniques

Aspects techniques

Largeur de toit max.	7 m (1 pan) / 10,5 m (couplé) toutes les largeurs sont possibles en fonction du nombre de montants et du couplage
Profondeur de toit min. - max.	3 - 6 m
Portée max.	7 m max. avec 2 montants
Inclinaison du toit	5° à 15°
Drainage des chéneaux	dissimulé ou extérieur
Charge de neige (toit)	750 N/m ²
Charges de neige optionnelles (toit)	5 500 N/m ² max.

En fonction de la structure, des entraxes différents sont possibles, entraînant des pans de toit supplémentaires. Autres formes personnalisées et dimensions maximales sur demande.

Large choix de couleurs pour la structure de votre toit de terrasse et toiles de store assorties pour une protection solaire intégrée, le tout parfaitement adapté à votre architecture et à votre style.
Pour en savoir plus, rendez-vous sur : weinor.fr/architecture-ambiance

Modes de pilotage individuels

Des solutions adaptées à tous les modes d'utilisation : pour piloter les toits de terrasse weinor, un éclairage intégré et des stores complémentaires, il existe de nombreuses options : par branchement électrique, radiocommande ou avec une application domotique, une télécommande, un smartphone ou des capteurs météorologiques.




Plus d'informations : weinor.fr/pilotage

Plus d'informations sur : weinor.fr/terrazzasempr

Récompensé par :



Types de pose et modèles



L'eau de pluie s'écoule de manière ciblée par le tuyau intégré au montant.



Raccord mural



Toits couplés

Évacuation de la pluie

Le système d'évacuation d'eau intégré permet à la pluie de s'écouler de manière contrôlée à travers le montant réglable en hauteur, une solution dissimulée dans la structure et facile à entretenir.

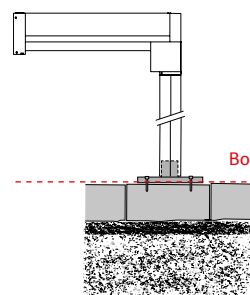


Sortie d'eau dans l'angle du montant

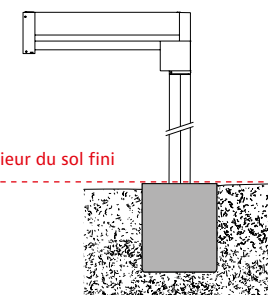
Statique et stabilité

Les toits de terrasse en verre signés weinor sont calculés statiquement et conviennent à différentes zones de charge de neige en Allemagne et en Autriche. Selon le modèle, des charges de 75 à 550 kg/m² sont possibles chez weinor.

Exemples de pose



Fixation des montants sur dalles en béton ou sur fondations



Fondations



Raccord mural porteur, reprise des charges en cas de façade non porteuse